

EXCELDEN BEYANNAME VE ÜRÜN GİRİŞİ AKTARIMI

Excelden beyanname aktarımı yapılırken ayrıca ürün girişi ekranına mal kodu bilgisi aktarımı yapılabilecektir.

Aktarım için yapılması gerekenler;

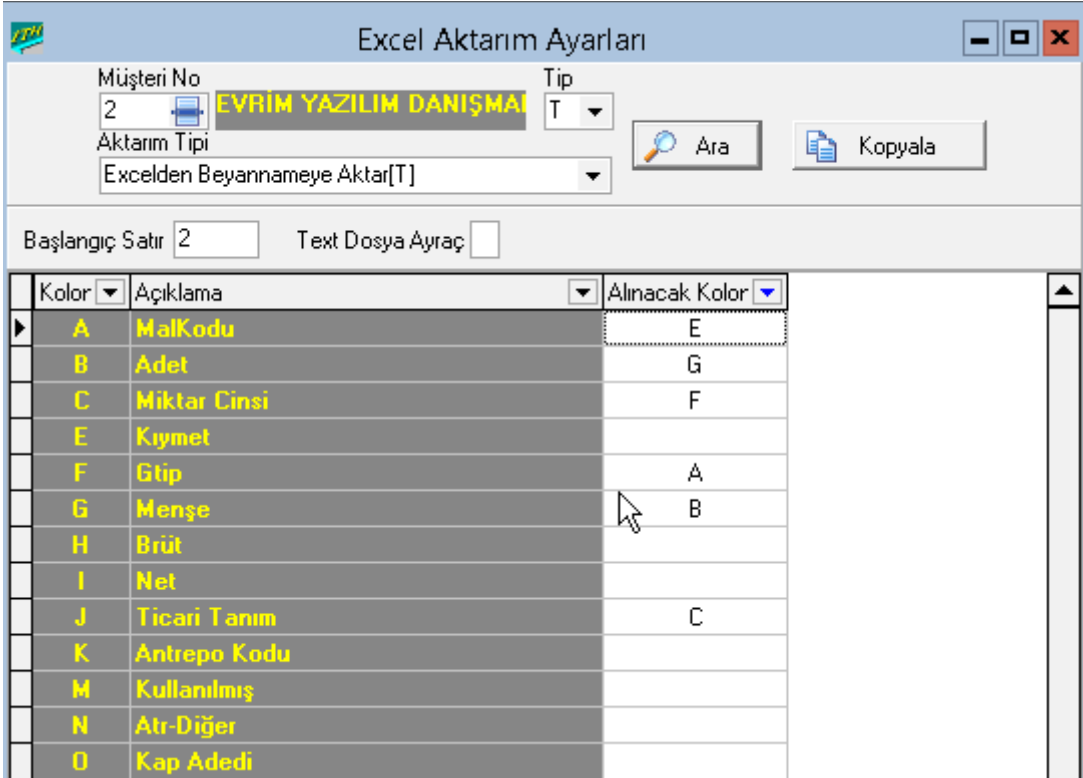
Öncelikle aktarım yapılacak müşteri ekranı açılır ve ilgili müşteri seçilir Xls ayara giriş yapılır

Xls ayar ekranında aktarım tipi excelden beyannameye aktar seçilir ve ekle denilir.Listede kolon isimleri çıkar oluşturduğumuz excelle göre ilgili alanların karşısına exceldeki kolonlar tanımlatılır.

Örnek Excelimiz aşağıdaki gibidir (Sizde dilediğiniz şekilde excel oluşturabilir ve tanımlatmayı yapabilirsiniz)

A	B	C	D	E	F	G
iTIP No	Menşe Ülke	Ticari Tanım		mal kodu	Miktar cinsi	Adet
202.12.91.90.00	720	TEST12345	1	OND526341879	C62	1500
202.92.19.00.00	720	TEST123456	2	OND5263418792	C62	1500
202.92.98.90.00	720	TEST1234567	3	OND4847848895	C62	1400

Exceli 2 nolu müşteri için tanımlatırız.

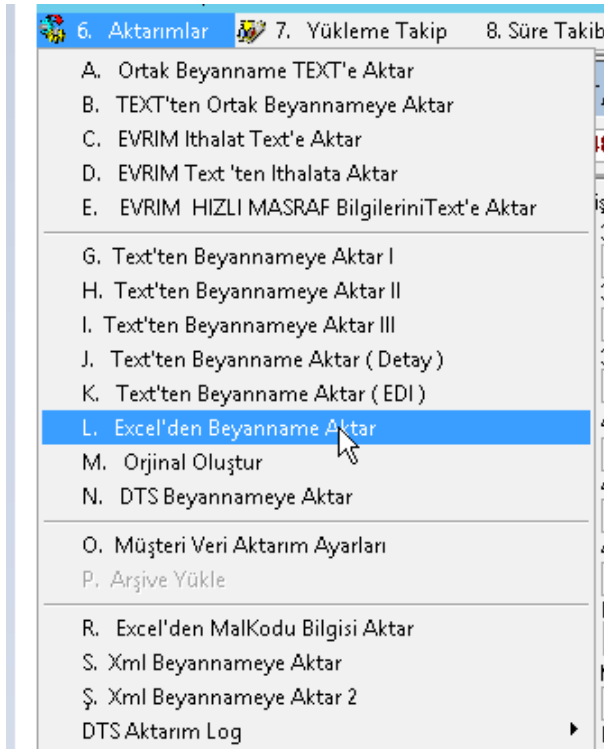


Excel Aktarım Ayarları

Müşteri No: 2 EVRİM YAZILIM DANIŞMAI
Tip: T
Aktarım Tipi: Excelden Beyannameye Aktar[T]
Başlangıç Satır: 2
Text Dosya Ayraç:

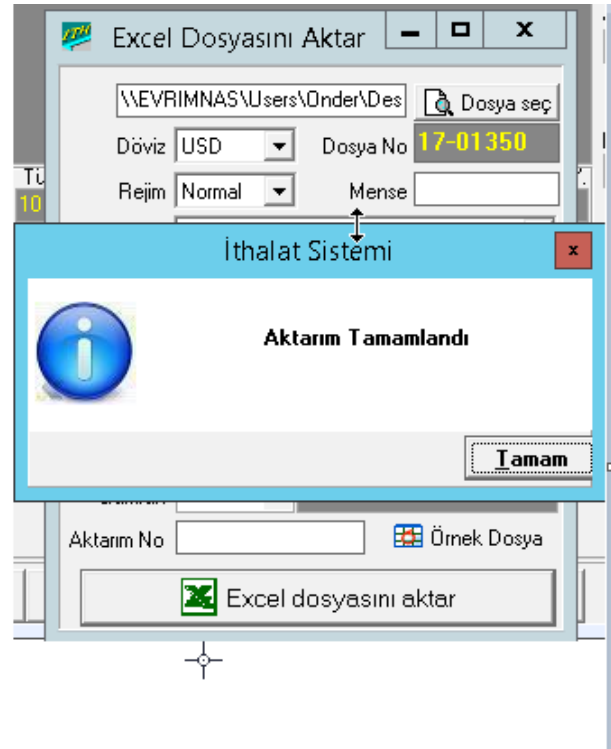
Kolor	Açıklama	Alınacak Kolor
A	MalKodu	E
B	Adet	G
C	Miktar Cinsi	F
E	Kıymet	
F	Gtip	A
G	Menşe	B
H	Brüt	
I	Net	
J	Ticari Tanım	C
K	Antrepo Kodu	
M	Kullanılmış	
N	Atr-Diğer	
O	Kap Adedi	

Aktarımlardan excelden beyannameye aktarma işlemi yapılır.



6. Aktarımlar 7. Yükleme Takip 8. Süre Takip

- A. Ortak Beyanname TEXT'e Aktar
- B. TEXT'ten Ortak Beyannameye Aktar
- C. EVRİM İthalat Text'e Aktar
- D. EVRİM Text 'ten İthalata Aktar
- E. EVRİM HIZLI MASRAFLAR BilgileriniText'e Aktar
- G. Text'ten Beyannameye Aktar I
- H. Text'ten Beyannameye Aktar II
- I. Text'ten Beyannameye Aktar III
- J. Text'ten Beyanname Aktar (Detay)
- K. Text'ten Beyanname Aktar (EDI)
- L. Excel'den Beyanname Aktar**
- M. Orjinal Oluştur
- N. DTS Beyannameye Aktar
- O. Müşteri Veri Aktarım Ayarları
- P. Arşive Yükle
- R. Excel'den MalKodu Bilgisi Aktar
- S. Xml Beyannameye Aktar
- Ş. Xml Beyannameye Aktar 2
- DTS Aktarım Log



Excel Dosyasını Aktar

\\EVRIMNAS\Users\Onder\Des Dosya seç
Döviz: USD Dosya No: 17-01350
Rejim: Normal Mense:

İthalat Sistemi

Aktarım Tamamlandı

Tamam

Aktarım No: Örnek Dosya

Excel dosyasını aktar

Aktarım tamamlandıktan sonra dosya no (17-01350) kısmına çift tıklanır ve dosya açılır.

İş Tak.Dizin Dosya No Ara 17-01350 Ara Dosya No 17-01350 Kur Tar 13.04.2017

Sayfa 1 Sayfa 2 Sayfa 3 Hesapla Mail Mesaj Görev Kopyala Ant.Düşüm BİRLİK E-İMZA Tescil

SNo	GTIP No	M
1	4202.12.91.90.00	Çİ
2	4202.92.19.00.00	Çİ
3	4202.92.98.90.00	Çİ

Marka/No/Cinsi/Ad. ADDR - BI 1

31 Malın ve eşyanın tanımı Edin No :

Dış yüzeyleri plastikten veya dokumaya elverişli maddelerden olanlar;Diğer maddelerden yapılmış olanlar (vulkanize edilmiş)

Ticari Tanım
TEST12345

Kalem Notu

33 TGTC pozisyon no
4202.12.91.90.00

34 Menşe ülke Anlaşma Kodu 35 Brüt ağırlık
720 ÇİN HALK CL DIĞER ÜLKEL

37 İthalat Şekli Tartım KG 38 Net ağırlık
Normal

40 Manifesto/Özet beyan

41 Ölçü brm Ölçü Miktar KDV Kull? İşlem Niteliği
Adet 199

42 Kalem Fiyatı Y Dışı Diğ G. YD Hesap
Miktar 1.500,00 AD

Muafiyet Rejin Özellik Ek Kod İkincil İşlem
2/3

Damping Kodu Mal Cinsleri(F4)
OND526341879

Giriş Çıkış Amacı Açıklama İst. Kıy.

<Gösterilecek kayıt yok>

Türü	Matrahı	Oranı	Tutarı	ÖŞ.	VY.
10		3,70			
40		99			
		0			
		0			

Mal cinsleri F4 ile açılır ilgili ekrana exceldeki mal kodu bilgisi aktarılmıştır.Ayrıca Veri girişi Ürün girişi ekranına da müşteri için mal kodu eklenmiş olur.

Sıra No	Malın Cinsi	Miktar	Kalem Fiyat	Fatura No	Fatura Tarihi	DTS Dosya No	MLineID	Ticari Tanım
1	OND526341879	1500						TEST12345
2	OND5263418792	1500						TEST123456
3	OND4847848895	1400						TEST1234567

Veri Girişi-Ürün Girişi Ekranı Açılır

2. Veri Girişi 3. Sorgulama 4. Mevzuat 5. Diğer 6. Aktarımlar 7. Yükleme Takip 8. Süre Takibi Yardım EVRİM Özel Raporlar Grafik Raporlar

A. İthalat Beyannamesi Ctrl+B
B. Ön Dosya Bilgi Girişi
C. Dosya Kapanış Girişi
D. İş Takibi ve Kapanış
E. Hızlı Masraf Girişi Ctrl+H
F. Ürün Girişi
G. Antrepo Düzeltme
H. Antrepo Düşüm
I. Ortak Beyanname Girişi Ctrl+O
K. Teşvik
L. Süre Sonu İşlemler Girişi
M. Özet Beyan Takibi
N. Belge Takibi
O. Global Referanslar
P. Vergi Hesaplama
R. Firma Gelen Ödemeler
S. Global ATR Takibi
T. Dilekçe Takip Sistemi
U. Ceza Takip Sistemi
U. Beyanname Ön Kontrol Bilgileri

Ürün Girişi

Alıcı 2 EVRİM YAZILIM DANIŞMA Arşiv Ürün Kodu GTip Tanım Y. Tanım Ara OND4847848895 Ara

Mal Kodu	GTip No	Tanımı
OND4847848895	4202.92.98.90.00	TEST1234567

Alıcı 2 EVRİM YAZILIM DANIŞMANLIK Y.

Ürün Kodu WEB GTip No YD Gtip
OND4847848895 4202.92.98.90.00

Tanım Yabancı Tanım

TEST1234567

Marka Model Birim Fiyat Dviz

Birim KG(Brüt)/T1 KG Net/T2 Palet İç Adedi Not

KDV Oran M3 Menşe Ürün Hızlı Girişi

Marka Tescil No Marka Adı Marka Türü Muaf Kod

Muaf Kod 2 Özellik Kalem Notu Ek Kod

Yukarıda görüldüğü gibi excelde var olan OND4847848895 mal kodu/ürün kodu arandığında 2 nolu müşteri için mal kodu ,Gtip numarası,Ticari Tanımı excel aktarımı yapıldığında ürün girişi ekranına aktarımı yapmıştır.