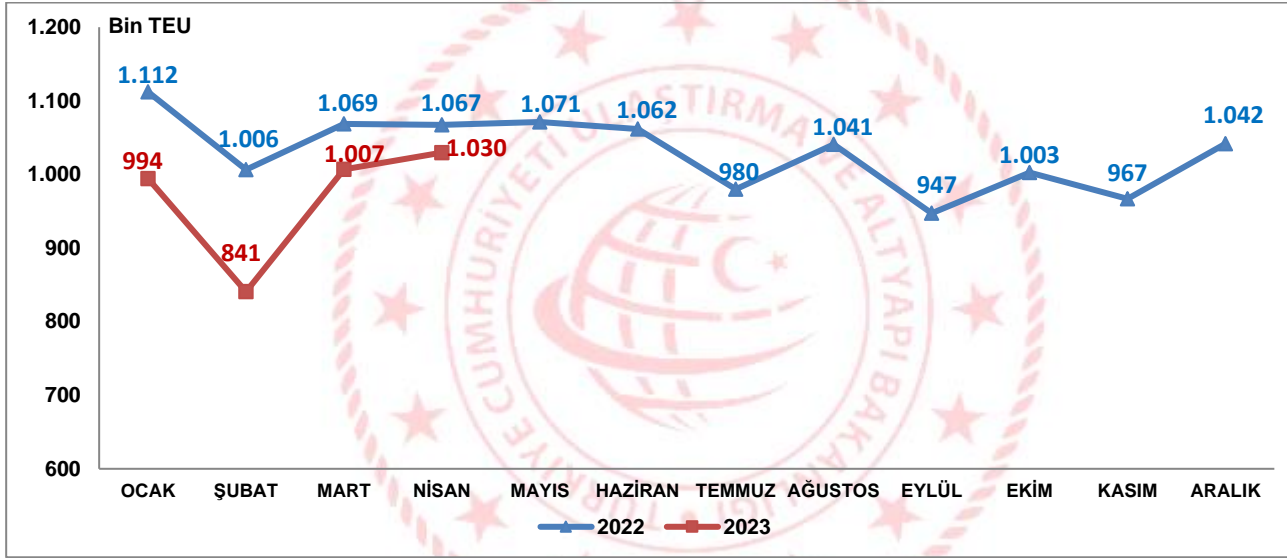


Konteyner İstatistikleri, Nisan 2023

Limanlarımızda 1 milyon 29 bin 580 TEU konteyner elleçlendi

2023 yılı Nisan ayında limanlarımızda elleçlenen konteyner miktarı bir önceki yılın aynı ayına göre %3,5 azalarak 1 milyon 29 bin 580 TEU olarak gerçekleşti. 2023 yılı Ocak-Nisan döneminde ise limanlarımızda elleçlenen konteyner miktarı bir önceki yılın aynı dönemine göre %9,0 azalarak 3 milyon 871 bin 21 TEU olarak gerçekleşti.

Limanlarımızda Gerçekleştirilen Konteyner Elleçleme, Nisan 2023



İthalat amaçlı konteyner boşaltmaları %0,7 azaldı

Nisan ayında limanlarımızda elleçlenen dış ticarete konu konteyner miktarı bir önceki yılın aynı ayına göre %1,4 azalarak 788 bin 482 TEU oldu. Nisan ayında limanlarımızda gerçekleştirilen ihracat amaçlı konteyner yüklemeleri bir önceki yılın aynı ayına göre %2,1 azalarak 387 bin 593 TEU, ithalat amaçlı konteyner boşaltmaları da bir önceki yılın aynı ayına göre %0,7 azalarak 400 bin 889 TEU olarak gerçekleşti.

Denizyolu ile Konteyner Dış Ticareti, Nisan 2023

(TEU)

| Aylar | Yıl | İhracat | | İthalat | | Dış Ticaret | |
|------------|------|-----------|-------------|-----------|-------------|-------------|-------------|
| | | Miktar | Değişim (%) | Miktar | Değişim (%) | Miktar | Değişim (%) |
| Nisan | 2022 | 395.761 | -2,1 | 403.617 | -0,7 | 799.378 | -1,4 |
| | 2023 | 387.593 | | 400.889 | | 788.482 | |
| Ocak-Nisan | 2022 | 1.574.604 | -5,4 | 1.581.899 | -3,4 | 3.156.503 | -4,4 |
| | 2023 | 1.489.366 | | 1.528.140 | | 3.017.505 | |

Kabotajda elleçlenen konteyner miktarı %3,3 arttı

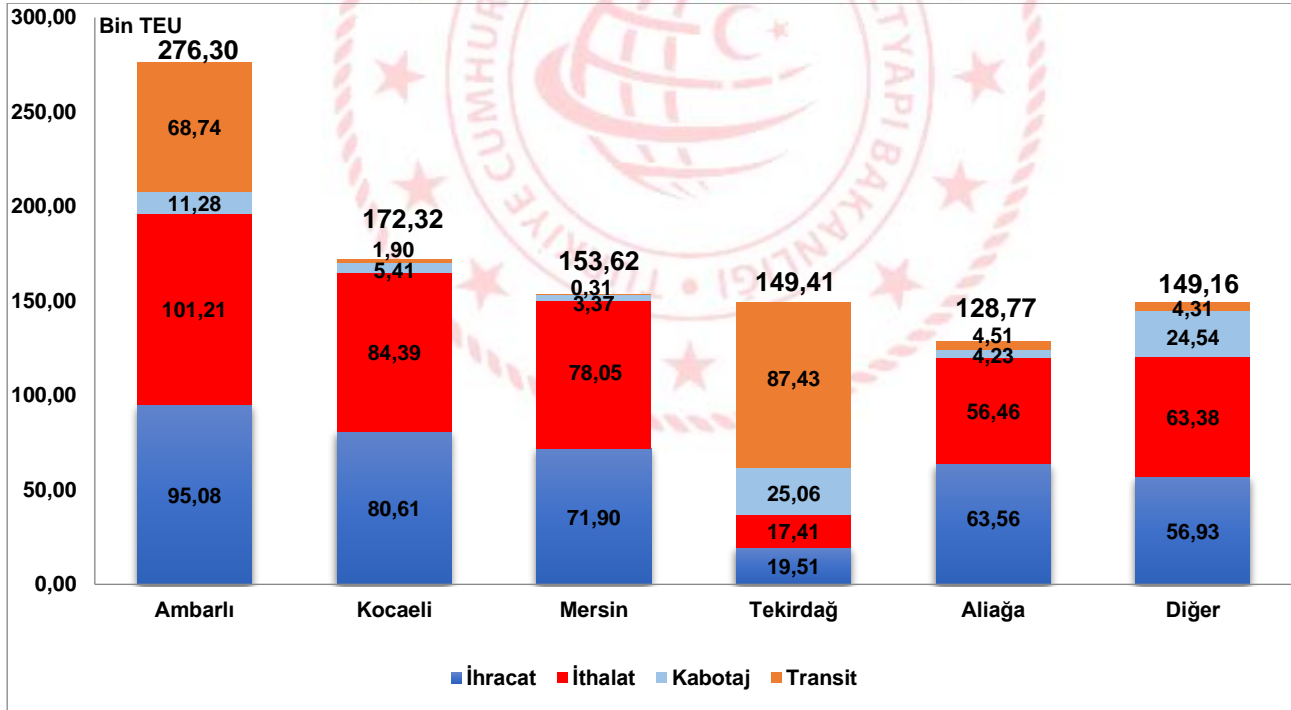
2023 yılı Nisan ayında limanlarımızda elleçlenen transit konteyner miktarı bir önceki yılın aynı ayına göre %14,9 azalarak 167 bin 204 TEU oldu. Nisan ayında kabotajda elleçlenen konteyner miktarı da bir önceki yılın aynı ayına göre %3,3 artarak 73 bin 895 TEU olarak gerçekleşti.

En fazla konteyner elleçleme Ambarlı Bölge Liman Başkanlığı idari sınırlarında gerçekleşti

2023 yılı Nisan ayında Ambarlı Bölge Liman Başkanlığı idari sınırlarında faaliyet gösteren liman tesislerinde toplam 276 bin 304 TEU konteyner elleçlemesi gerçekleşti. Bu liman tesislerinde elleçlenen konteynerlerin 196 bin 286 TEU'sunu (%71'ini) dış ticarete konu konteynerler, 68 bin 743 TEU'sunu (%24,9'unu) transit konteynerler ve 11 bin 275 TEU'sunu da (%4,1'ini) kabotajda taşınan konteynerler oluşturmaktadır. Ambarlı Bölge Liman Başkanlığı'nı 172 bin 315 TEU ile Kocaeli Bölge Liman Başkanlığı ve 153 bin 622 TEU ile Mersin Bölge Liman Başkanlığı takip etti.

2023 Nisan ayında 16 liman başkanlığının idari sınırlarında faaliyet gösteren liman tesislerinde konteyner elleçlemesi gerçekleşmiştir. En fazla konteyner elleçlemesi gerçekleşen ilk 5 liman başkanlığında toplam 880 bin 420 TEU konteyner elleçlenmiş olup limanlarımızda elleçlenen toplam konteynerlerin %85,5'ini oluşturmaktadır.

En Fazla Konteyner Elleçlemesi Yapılan İlk 5 Bölge Liman Başkanlığı, Nisan 2023

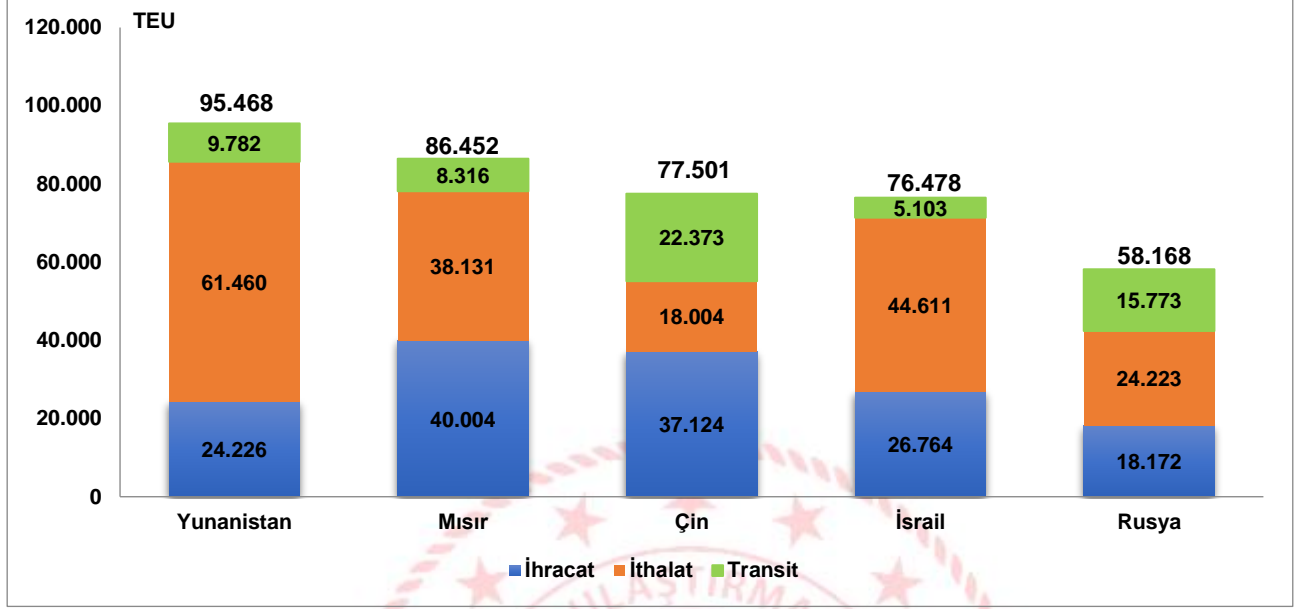


En fazla konteyner elleçlemesi Yunanistan ile yapılan taşımalarda gerçekleşti

Yunanistan, 2023 yılı Nisan ayında 95 bin 468 TEU ile en fazla konteyner elleçlemesi yapılan ülke oldu. Yunanistan'ı sırasıyla 86 bin 452 TEU ile Mısır ile yapılan taşımalar ve 77 bin 501 TEU ile Çin ile yapılan taşımalar takip etti.

Denizcilik Genel Müdürlüğü

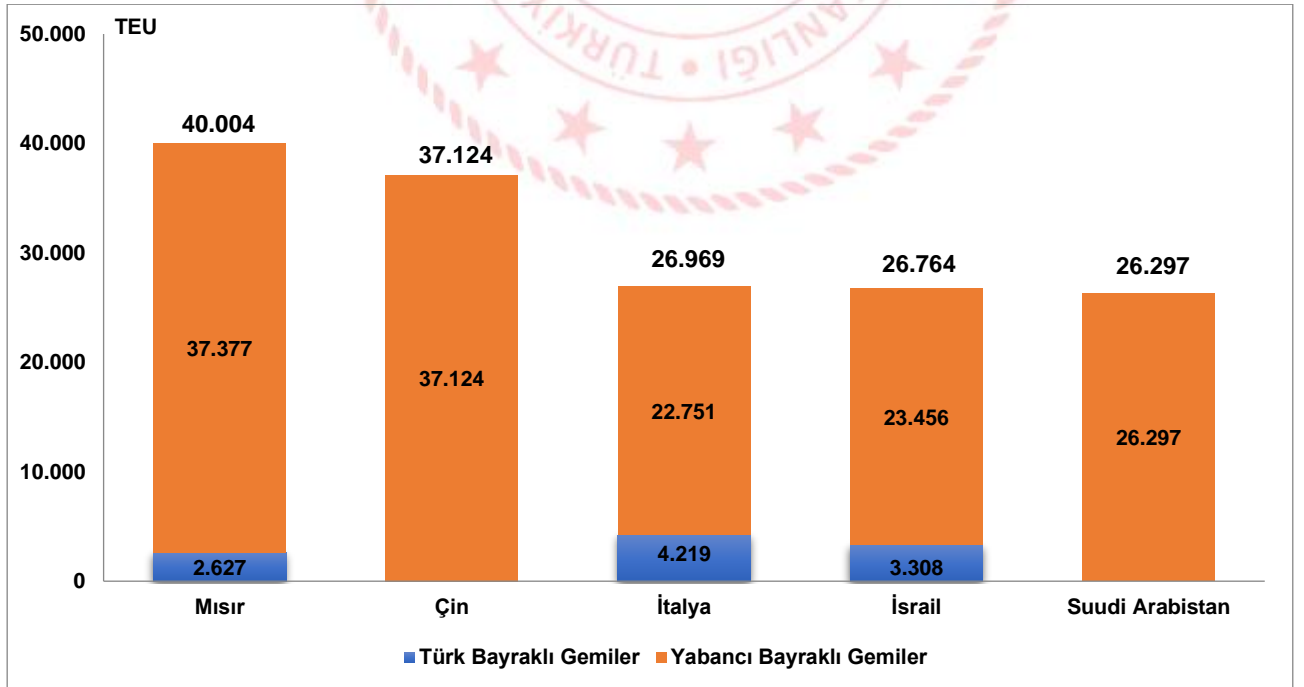
En Fazla Konteyner Elleçlemesi Yapılan İlk 5 Ülke, Nisan 2023



En fazla konteyner yüklemesini Mısır'a giden konteynerler oluşturdu

2023 yılı Nisan ayında limanlarımızda denizyolu ile yapılan en fazla ihracat amaçlı konteyner yüklemesini 40 bin 4 TEU ile Mısır'a giden konteynerler oluşturdu. Bu yüklerin %93,4'ü (37 bin 377 TEU'su) yabancı bayraklı gemilerle taşındı. Mısır'ı sırasıyla, 37 bin 124 TEU ile Çin'e ve 26 bin 969 TEU ile İtalya'ya yapılan konteyner yüklemeleri takip etti.

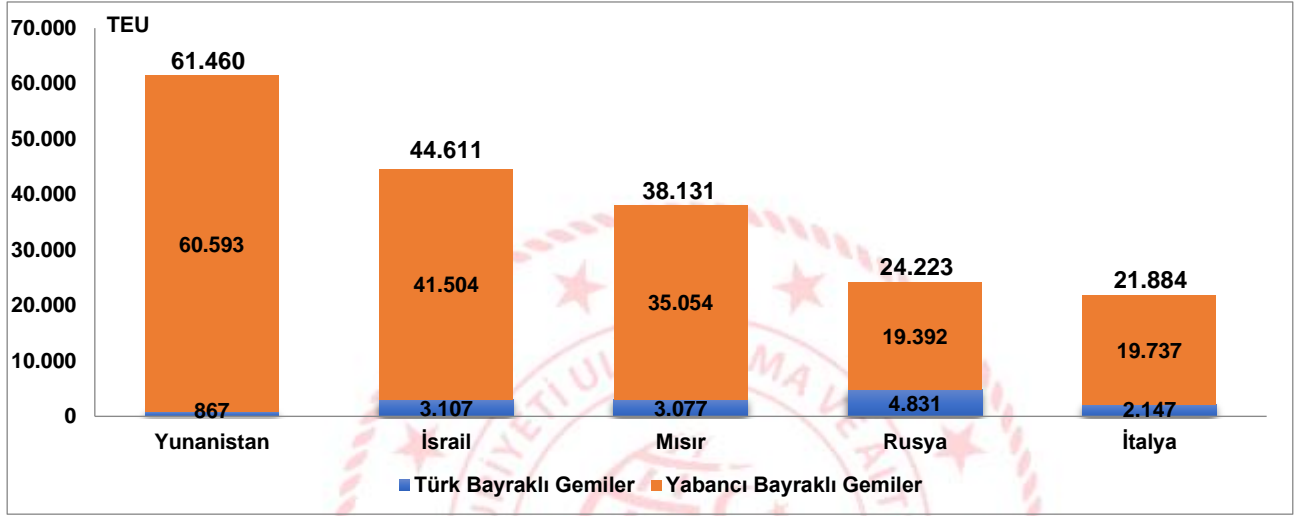
İhracatta Konteyner Elleçlemesi Yapılan İlk 5 Ülke, Nisan 2023



En fazla konteyner boşaltmasını Yunanistan'dan gelen konteynerler oluşturdu

2023 yılı Nisan ayında limanlarımızda denizyolu ile yapılan en fazla ithalat amaçlı konteyner boşaltmasını 61 bin 460 TEU ile Yunanistan'dan gelen konteynerler oluşturdu. Bu yüklerin %98,6'sı (60 bin 593 TEU'su) yabancı bayraklı gemilerle taşındı. Yunanistan'ı sırasıyla, 44 bin 611 TEU ile İsrail'den ve 38 bin 131 TEU ile Mısır'dan gelen konteyner taşımacılığı takip etti.

İthalatta Konteyner Elleçlemesi Yapılan İlk 5 Ülke, Nisan 2023



Dış ticarete taşınan konteynerlerin %10,1'i Türk bayraklı gemiler ile gerçekleşti

2023 yılı Nisan ayında limanlarımızda elleçlenen dış ticarete konu 788 bin 482 TEU konteynerin %10,1'i Türk bayraklı gemilerle taşındı. Nisan ayında Türk bayraklı gemilerde elleçlenen dış ticarete konu konteyner miktarı bir önceki yılın aynı ayına göre %4,7 artışla 79 bin 822 TEU, yabancı bayraklı gemilerde elleçlenen dış ticarete konu konteyner miktarı ise bir önceki yılın aynı ayına göre %2,0 azalışla 708 bin 660 TEU oldu.

Geminin Bayrağına Göre Dış Ticaret, Nisan 2023

| Aylar | Yıl | Türk Bayraklı | | Yabancı Bayraklı | | Toplam | |
|------------|------|---------------|-------------|------------------|-------------|-----------|-------------|
| | | Miktar | Değişim (%) | Miktar | Değişim (%) | Miktar | Değişim (%) |
| Nisan | 2022 | 76.250 | 4,7 | 723.129 | -2,0 | 799.378 | -1,4 |
| | 2023 | 79.822 | | 708.660 | | 788.482 | |
| Ocak-Nisan | 2022 | 306.658 | -1,1 | 2.849.844 | -4,8 | 3.156.503 | -4,4 |
| | 2023 | 303.234 | | 2.714.271 | | 3.017.505 | |

Dolu konteyner elleçlemeleri %4,1 azaldı

Konteyner cinslerine göre konteyner elleçleme rakamlarına baktığımızda, 2023 yılı Nisan ayında limanlarımızda elleçlenen boş konteyner miktarı bir önceki yılın aynı ayına göre %1,7 azalarak 240 bin 469 TEU oldu. Nisan ayında limanlarımızda elleçlenen dolu konteyner miktarı ise bir önceki yılın aynı ayına göre %4,1 azalarak 789 bin 111 TEU olarak gerçekleşti. Nisan ayında limanlarımızda elleçlenen toplam 1 milyon 29 bin 580 TEU konteynerin %24,8'ini (255 bin 743 TEU) 20' lik konteynerler, %75'ini (772 bin 532 TEU) 40'lik konteynerler ve %0,1'ini (bin 305 TEU) de 40' ten büyük konteynerler oluşturmaktadır.

Denizcilik Genel Müdürlüğü

Konteyner Cinslerine Göre Elleçleme, Nisan 2023

(TEU)

| Ay | Konteyner Cinsleri | İhracat | | | İthalat | | | Kabotaj | | | Transit | | | Toplam Elleçleme | | | |
|--------|------------------------|------------------------|-----------|-------------|-----------|-----------|-------------|---------|---------|-------------|---------|---------|-------------|------------------|-----------|-------------|-------|
| | | Yıl | | Değişim (%) | Yıl | | Değişim (%) | Yıl | | Değişim (%) | Yıl | | Değişim (%) | Yıl | | Değişim (%) | |
| | | 2022 | 2023 | | 2022 | 2023 | | 2022 | 2023 | | 2022 | 2023 | | 2022 | 2023 | | |
| Nisan | 20' Konteyner | 90.077 | 85.291 | -5,3 | 96.944 | 88.076 | -9,1 | 32.289 | 34.250 | 6,1 | 53.274 | 48.126 | -9,7 | 272.584 | 255.743 | -6,2 | |
| | - Boş | 5.347 | 11.684 | 118,5 | 49.255 | 30.567 | -37,9 | 10.343 | 12.261 | 18,5 | 161 | 390 | 142,2 | 65.106 | 54.902 | -15,7 | |
| | - Dolu | 84.730 | 73.607 | -13,1 | 47.689 | 57.509 | 20,6 | 21.946 | 21.989 | 0,2 | 53.113 | 47.736 | -10,1 | 207.478 | 200.841 | -3,2 | |
| | 40' Konteyner | 304.838 | 301.658 | -1,0 | 305.872 | 312.210 | 2,1 | 39.248 | 39.620 | 0,9 | 143.012 | 119.044 | -16,8 | 792.970 | 772.532 | -2,6 | |
| | - Boş | 29.864 | 56.878 | 90,5 | 138.004 | 117.728 | -14,7 | 8.478 | 6.942 | -18,1 | 2.686 | 3.684 | 37,2 | 179.032 | 185.232 | 3,5 | |
| | - Dolu | 274.974 | 244.780 | -11,0 | 167.868 | 194.482 | 15,9 | 30.770 | 32.678 | 6,2 | 140.326 | 115.360 | -17,8 | 613.938 | 587.300 | -4,3 | |
| | 40'den Büyük Konteyner | 846 | 644 | -23,9 | 801 | 603 | -24,7 | 2 | 25 | 1000,0 | 92 | 34 | -63,4 | 1.742 | 1.305 | -25,1 | |
| | - Boş | 146 | 106 | -27,7 | 311 | 225 | -27,5 | 0 | 5 | - | 0 | 0 | - | 457 | 335 | -26,6 | |
| | - Dolu | 700 | 538 | -23,2 | 491 | 378 | -22,9 | 2 | 20 | 800,0 | 92 | 34 | -63,4 | 1.285 | 970 | -24,5 | |
| | Toplam | 395.761 | 387.593 | -2,1 | 403.617 | 400.889 | -0,7 | 71.539 | 73.895 | 3,3 | 196.378 | 167.204 | -14,9 | 1.067.296 | 1.029.580 | -3,5 | |
| - Boş | 35.357 | 68.668 | 94,2 | 187.570 | 148.520 | -20,8 | 18.821 | 19.208 | 2,1 | 2.847 | 4.074 | 43,1 | 244.595 | 240.469 | -1,7 | | |
| - Dolu | 360.404 | 318.925 | -11,5 | 216.048 | 252.369 | 16,8 | 52.718 | 54.687 | 3,7 | 193.531 | 163.130 | -15,7 | 822.701 | 789.111 | -4,1 | | |
| Dönem | Konteyner Cinsleri | İhracat | | | İthalat | | | Kabotaj | | | Transit | | | Toplam Elleçleme | | | |
| | | Yıl | | Değişim (%) | Yıl | | Değişim (%) | Yıl | | Değişim (%) | Yıl | | Değişim (%) | Yıl | | Değişim (%) | |
| | | 2022 | 2023 | | 2022 | 2023 | | 2022 | 2023 | | 2022 | 2023 | | 2022 | 2023 | | |
| | | 20' Konteyner | 364.441 | 338.567 | -7,1 | 382.833 | 356.161 | -7,0 | 115.984 | 109.568 | -5,5 | 230.997 | 171.355 | -25,8 | 1.094.255 | 975.651 | -10,8 |
| | | - Boş | 19.741 | 41.791 | 111,7 | 196.445 | 145.756 | -25,8 | 40.898 | 37.102 | -9,3 | 1.069 | 2.035 | 90,4 | 258.153 | 226.684 | -12,2 |
| | | - Dolu | 344.700 | 296.776 | -13,9 | 186.388 | 210.405 | 12,9 | 75.086 | 72.466 | -3,5 | 229.928 | 169.320 | -26,4 | 836.102 | 748.967 | -10,4 |
| | | 40' Konteyner | 1.203.966 | 1.147.752 | -4,7 | 1.194.026 | 1.168.806 | -2,1 | 145.434 | 134.842 | -7,3 | 604.906 | 437.368 | -27,7 | 3.148.332 | 2.888.768 | -8,2 |
| | | - Boş | 125.358 | 185.052 | 47,6 | 511.926 | 469.772 | -8,2 | 28.622 | 30.726 | 7,4 | 10.584 | 13.244 | 25,1 | 676.490 | 698.794 | 3,3 |
| | | - Dolu | 1.078.608 | 962.700 | -10,7 | 682.100 | 699.034 | 2,5 | 116.812 | 104.116 | -10,9 | 594.322 | 424.124 | -28,6 | 2.471.842 | 2.189.974 | -11,4 |
| | | 40'den Büyük Konteyner | 6.197 | 3.047 | -50,8 | 5.040 | 3.173 | -37,1 | 47 | 59 | 23,8 | 632 | 324 | -48,8 | 11.916 | 6.602 | -44,6 |
| - Boş | 2.189 | 698 | -68,1 | 666 | 1.078 | 61,8 | 9 | 14 | 50,0 | 0 | 0 | - | 2.864 | 1.789 | -37,5 | | |
| - Dolu | 4.007 | 2.349 | -41,4 | 4.374 | 2.095 | -52,1 | 38 | 45 | 17,6 | 632 | 324 | -48,8 | 9.052 | 4.813 | -46,8 | | |
| Toplam | 1.574.604 | 1.489.366 | -5,4 | 1.581.899 | 1.528.140 | -3,4 | 261.465 | 244.469 | -6,5 | 836.535 | 609.047 | -27,2 | 4.254.503 | 3.871.021 | -9,0 | | |
| - Boş | 147.288 | 227.541 | 54,5 | 709.037 | 616.606 | -13,0 | 69.529 | 67.842 | -2,4 | 11.653 | 15.279 | 31,1 | 937.507 | 927.267 | -1,1 | | |
| - Dolu | 1.427.315 | 1.261.825 | -11,6 | 872.862 | 911.534 | 4,4 | 191.936 | 176.627 | -8,0 | 824.882 | 593.768 | -28,0 | 3.316.996 | 2.943.754 | -11,3 | | |

Nisan ayında 185 bin 702 adet ihraç amaçlı dolu konteynerin tartımı yapıldı

2023 yılı Nisan ayında İdarece yetkilendirilen tartı aleti operatörleri tarafından Doğrulanmış Brüt Ağırlık (DBA) Belgesi düzenlenerek gemilere yüklenen dolu konteyner sayısı bir önceki yılın aynı ayına göre %14,7 azalarak 185 bin 702 adet olarak gerçekleşmiştir.

Tartımı Yapılan İhracat Amaçlı Dolu Konteyner Sayısı, Nisan 2023

| Aylar | Yıl | Tartımı Yapılan İhracat Amaçlı Konteyner Sayısı | |
|------------|------|---|-------------|
| | | Konteyner Adet | Değişim (%) |
| Nisan | 2022 | 217.780 | |
| | 2023 | 185.702 | -14,7 |
| Ocak-Nisan | 2022 | 839.431 | |
| | 2023 | 763.579 | -9,0 |

Bu konu ile ilgili bir sonraki haber bülteninin yayımlanma tarihi 12 Haziran 2023'dir.

AÇIKLAMALAR

Çalışmanın kapsamını, Ulaştırma ve Altyapı Bakanlığı'na bağlı limanlarımızda yükleme ve boşaltma yapan Türk ve yabancı bandıralı gemilerce taşınan yükler oluşturmuştur. Konteyner istatistiklerine ait veriler, Liman Tek Pencere Sistemi (LTP) aracılığıyla elde edilmiştir.

TANIMLAR

Konteyner: Konteyner, uluslararası standartlara sahip taşımacılık sistemi içinde verimli, güvenli ve hasarsız bir şekilde malzeme taşınması için üretilmiş, yeniden kullanılabilir çelik kutu şeklinde yapılardır. Konteyner kapasitesi genellikle TEU adı verilen 20 feet konteyner adeti ile belirtilir.

Konteyner Elleçleme: Limanlarda deniz yoluyla yapılan her türlü konteyner yükleme ve boşaltma işlemlerini ifade eder.

Bölge Liman Başkanlığı: 618 sayılı Limanlar Kanunu, 4922 sayılı Denizde Can ve Mal Koruma Hakkında Kanun ile yürürlükte bulunan diğer ulusal mevzuat ve uluslararası sözleşme gerekleri ile ilgili hükümlerin idare adına taşradaki icra organıdır.

TEU (20 Ayak Eşdeğer Birimi (Twenty feet Equivalent Unit): 1 TEU 20 feet'lik konteyneri ifade etmektedir ve 34 metreküplük bir hacme sahiptir. TEU terimi İngilizce "Twenty-foot Equivalent Unit" kelimelerinin kısaltması olup, konteynerlenmiş yükler için bir endüstri standardı olarak kullanılmaktadır.

Yük İşlemi Tanımları

İthalat: Yabancı ülke limanlarından ülke limanlarımıza ithalat amaçlı yapılan boşaltma işlemini ifade eder. İthalat ülkesi yükün geldiği ülkeyi ifade eder fakat yükün ilk yüklendiği ülke veya yükün menşei ülkesi olduğunu ifade etmez.

İhracat: Türk limanlarından yabancı ülke limanına ihracat amaçlı yapılan yükleme işlemini ifade eder. İhracat ülkesi yükün yükün gideceği ülkeyi ifade eder fakat yükün son teslim ülkesi olduğunu ifade etmez.

Kabotaj: Türk karasularındaki limanlar arasında Türk bayraklı gemilerle yapılan deniz taşımacılığı faaliyetidir.

Transit Boşaltma: Yurtdışındaki bir ülke limanına gitmek üzere, yurtdışından gemi ile gelen yükün gemiden ülkemiz limanlarına boşaltılması işlemine transit boşaltma denir.


Transit Yükleme: Yurtdışından gemi, boru hattı, tır, demiryolu vs. ile gelen yükün yurtdışındaki bir ülke limanına gitmek üzere gemiye yüklenmesi işlemine transit yükleme denir.

YASAL UYARI

Ulaştırma ve Altyapı Bakanlığı, bu bültende yer alan bilgilerin doğruluğunu, değişmez ve eksiksiz olduğunu taahhüt etmemektedir. Bu bilgilerin yanlış ve eksik kullanımı veya yorumlanması durumunda Ulaştırma ve Altyapı Bakanlığı'na herhangi bir kusur ya da sorumluluk yüklenemez.

Ulaştırma ve Altyapı Bakanlığı, bültende yer alan bilgileri önceden bildirimde bulunmaksızın değiştirme veya yayımdan kaldırma hakkını saklı tutar.

Konteyner elleçleme istatistikleri için; <https://denizcilikistatistikleri.uab.gov.tr/konteyner-istatistikleri> adresini ziyaret ediniz.

 / @denizcilikgm